

Aqualife 7

Un spa espacioso y funcional.

fiona
SPA EXPERT

AQUAVIA SPA

ES

AQUALIFE LINE

CARACTERÍSTICAS TÉCNICAS

CÓDIGO 62318

Ideal para **5 personas**

5 posiciones distintas

1 tumbonas

4 asientos

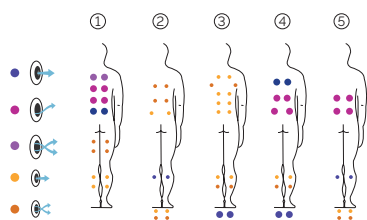
Medidas: 216 × 216 × 90 cm

Volumen de agua: 1.180 litros


Peso: Vacío 306 kg / Lleno 1.486 kg

7 colores


5 tipos de masaje



ACABADOS CASCO (COLORES ACRÍLICO)



ACABADOS REVESTIMIENTO DEL MUEBLE EXTERIOR



PRESTACIONES



METALLIC estructura

BCN DESIGN

PRESTACIONES OPCIONALES



PRESTACIONES

Total puntos de masaje	56
Jets masaje agua	54
Boquillas masaje aire	No disponible
Cascadas	2
Reposacabezas	3
Panel de Control Digital	Estándar
Clear Water System	Estándar
Estructura metálica	Estándar
Base ABS	Estándar
Energy Saving Cover	Estándar
EcoSpa	Opcional
Nordic Insulation System	Opcional

ACABADOS

2 Focos LED	Opcional
1 Foco LED	Incluido
Bluetooth Audio	Opcional
Boquillas Inoxidable	Estándar
*Touch panel programable WiFi	Opcional
Sin revestimiento	Opcional

BOMBAS DE MASAJE

Masaje de agua	2 × 1800 W / 2,5 CV
Relax Impact Pump	No disponible

FILTRACIÓN Y CALEFACCIÓN

Bomba de recirculación	200 W
Calentador de agua	3.000 W
Tipo de filtro	Cartucho

CORRIENTE ELÉCTRICA

Potencia requerida a 230 V (LOW/AMP)	4.000W / 17,2 A
Voltaje	230 V / 400 V III

*Para integrar la opción Touch Panel Programable Wifi, el spa debe incorporar Nordic Insulation System o EcoSpa e incluir la opción 2 focos LED

Como parte de nuestra política de mejoramiento continuo, nos reservamos el derecho de modificar el diseño y/o especificaciones sin previo aviso.

Aqualife 7

Un spa spacieux et fonctionnel.

CODE 62318

Idéal pour 5 personnes

5 positions

1 allongée

4 assises

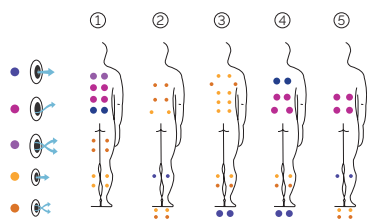
Dimensions: 216 x 216 x 90 cm

Volume Eau: 1180 litres


Poids: Vide 306 kg / Plein 1.486 kg

7 couleurs


5 massages



COULEURS ACRYLIQUE



TYPE REVÊTEMENT MEUBLE EXTÉRIEUR



AQUALIFE LINE

FR

AQUAVIA SPA

CARACTÉRISTIQUES TECHNIQUES

PRESTATIONS	
Total Points de Massage	56
Jets massage	54
Buse air	Non disponible
Cascades Eau	2
Appui-tête	3
Boîtier de commande numérique	Équipement en série
Clear Water System	Équipement en série
Structure Métal	Équipement en série
Base ABS	Équipement en série
Energy Saving Cover	Équipement en série
EcoSpa	Option
Nordic Insulation System	Option
FINITIONS	
2 ampoules LED	Option
1 ampoule LED	Inclus
Bluetooth Audio	Option
Buses en acier inoxydable	Équipement en série
*Touch panel programmable WiFi	Option
Sans habillage	Option
POMPES DE MASSAGE	
Massage d'eau	2 x 1800 W / 2.5 CV
Relax Impact Pump	Non disponible
FILTRATION ET CHAUFFAGE	
Pompe de recirculation	200 W
Chauffage d'eau	3.000 W
Type de filtre	Cartouche
COURANT ÉLECTRIQUE	
Puissance maximale à 230 V (LOW/AMP)	4.000W / 17,2 A
Tension	230 V / 400 V III

PRESTATIONS



PRESTATIONS OPTIONNELLES



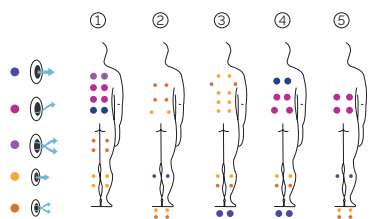
*Pour intégrer l'option Touch Panel Programmable Wifi, le spa doit intégrer le Nordic Insulation System ou EcoSpa et inclure l'option de 2 spots LED.

Dans le cadre de notre politique d'améliorations constantes, nous nous réservons le droit de modifier/d'amender nos spécifications n'importe quand et sans aucun préavis.


Aqualife 7

Ein geräumiger und funktionaler Whirlpool.


CODE 62318
Ideal für 5 Personen
5 Positionen
1 Liege
4 Sitzen
Abmasse: 216 x 216 x 90 cm
Volumen (l): 1.180 liter
Gewicht: Leer 306 kg / Befüllt 1.486 kg
7 Farben
5 Massagen



ACRYLFARBEN



VERKLEIDUNGSTYP Außenrahmen



AQUALIFE LINE

DE

AQUAVIA SPA

AUSSTATTUNG

LEISTUNGEN	
Massagepunkte gesamt	56
Massagedüsen	54
Luftdüsen	Nicht verfügbar
Wasserfälle	2
Kopfstützen	3
Digitale Bedieneinheit	Serienausstattung
Clear Water System	Serienausstattung
Metallrahmen	Serienausstattung
ABS-Platte	Serienausstattung
Energy Saving Cover	Serienausstattung
EcoSpa	Option
Nordic Insulation System	Option
UNTERHALTUNG	
2 LED-Strahler	Option
1 LED-Strahler	Enthalten
Bluetooth Audio	Option
Düsen Edelstahl	Serienausstattung
*Programmierbares WLAN-Tastfeld	Option
Ohne Rahmen	Option
MASSAGEPUMPEN	
Wassermassage / Jetpumpe	2 x 1800 W / 2.5 CV
Relax Impact Pump / Gebläse	Nicht verfügbar
FILTER UND HEIZUNG	
Silent Pump / Umwälzpumpe	200 W
Wassrerhitzer	3.000 W
Filtertyp	Kartuschenfilter
ELEKTRISCHE SPANNUNG	
Leistung Option niedrige Stromstärke(W)/(A)230 V	4.000W / 17,2 A
Stromspannung	230 V / 400 V III

LEISTUNGEN



OPTIONALE LEISTUNGEN



*Um die Option Programmierbares WLAN-Tastfeld zu integrieren, muss das Spa über Nordic Insulation System oder EcoSpa verfügen und die Option 2 LED-Strahler enthalten.

Im Rahmen unserer Bemühungen um ständige Verbesserungen behalten wir uns das Recht vor, ohne weitere Bekanntmachungen Änderungen an der Konstruktion und den technischen Daten vorzunehmen.

Aqualife 7

Una minipiscina spaziosa e funzionale.

CODICE 62318

Ideale per **5 persone**

5 posizioni

1 sdraiato

4 seduto

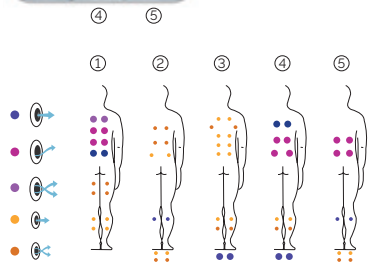

Misure: 216 x 216 x 90 cm

Volumen acqua: 1.180 litri


Peso: Vuota 306 kg / Piena 1.486 kg

7 colori


5 massaggi



COLORI SUPERFICIE ACRILICA



TIPO DI RIVESTIMENTO DEL MOBILE ESTERNO



AQUALIFE LINE

IT

AQUAVIA SPA

CARATTERISTICHE TECNICHE

PRESTAZIONI	
Totale punti di massaggio	56
Getti di massaggio	54
Bocchette di aria	Non disponibile
Cascate d'acqua	2
Poggiatesta	3
Pannello di controllo digitale	Equipaggiamento di serie
Clear Water System	Equipaggiamento di serie
Struttura metallica	Equipaggiamento di serie
Base ABS	Equipaggiamento di serie
Energy Saving Cover	Equipaggiamento di serie
EcoSpa	Opzionale
Nordic Insulation System	Opzionale
FINITURE	
2 luci LED	Opzionale
1 luce LED	Incluso
Bluetooth Audio	Opzionale
Jet/Bocchette Inossidabile	Equipaggiamento di serie
*Touch Panel programmabile WiFi	Opzionale
Senza rivestimento	Opzionale
POMPE DI MASSAGGIO	
Massaggio ad acqua	2 x 1800 W / 2.5 CV
Relax Impact Pump	Non disponibile
FILTRAGGIO E RISCALDAMENTO	
Pompa di ricircolo	200 W
Scaldaacqua	3.000 W
Tipo di filtro	Cartuccia
CORRENTE ELETTRICA	
Potenza necessaria a 230 V (LOW/AMP)	4.000W / 17,2 A
Tensione	230 V / 400 V III

PRESTAZIONI



METALLIC structure

BCN DESIGN

PRESTAZIONI ADDIZIONALI



woodermax

*Per integrare l'opzione Touch Panel programmabile WiFi, la spa deve incorporare Nordic Insulation System o EcoSpa e includere l'opzione 2 luci LED

Come parte della nostra politica di miglioramento continuo, ci riserviamo il diritto di modificare il design e/o le specifiche tecniche senza preavviso.